

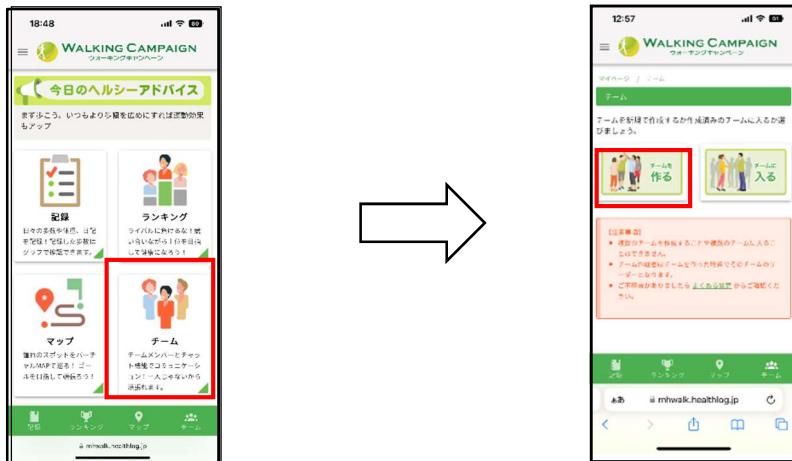
チームの作り方とチームへの入り方

チーム機能とは...

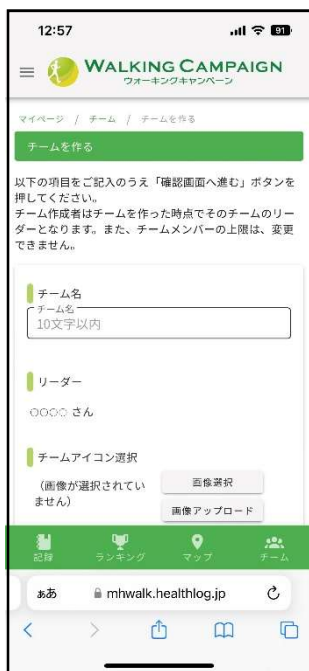
- ・参加者同士でチームを結成し、チーム対抗で競っていただく機能です。(ウキツグが表示されます)
 - ・メンバー内でチャットすることができるので、励まし合いながら目標達成できます。
 - ・メンバー同士はお互いのマップ上で、現在位置を確認することができます。
- ※賞品は個人対象のみで、チームにはありません。

1 チームの作成

1. マイページの「チーム」から「チームを作る」を押します。
チームを作成した人がそのチームのリーダーになります。
チーム人数の制限はありません。



2. 必要項目を入力してください。



- ・チーム名
10文字以内で入力してください。
- ・チームアイコン
「画像選択」ボタンを押して、アイコンを選択してください。
「画像アップロード」ボタンを押して、好みの画像をアップロードすることもできます。
- ・スローガン
チームのスローガンを30文字以内で入力してください。
入力例：毎日のウォーキングで健康に！
- ・ひとことメッセージ
チーム参加者へのメッセージを100文字以内で入力してください。
入力例：初心者大歓迎です！
- ・チーム参加用パスワード
同僚等特定のメンバーとチームを組みたい場合は、「あり」にして、パスワードを入力してください。
特定のメンバー以外からの申請を防ぐことができます。

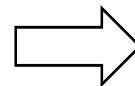
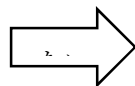
(チーム参加用パスワードを設定する場合)



チーム参加用パスワードを「あり」にしてください。

チーム参加用パスワードを、半角数字5桁以上10桁以内で入力してください。

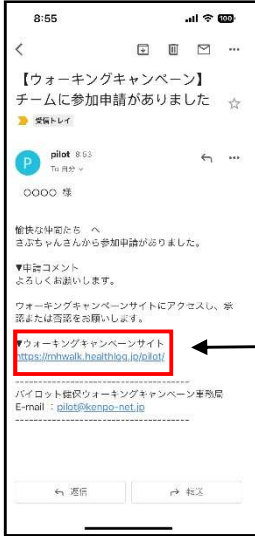
3. 必要項目を入力したら、「確認画面へすすむ」を押して、内容を確認後、「登録する」を押してください。チームが登録され、参加者に公開されます。



4. チームを作成したら、チームに参加して欲しい参加者に、チーム名を伝えてください。参加パスワードを設定した場合はパスワードも伝えてください。

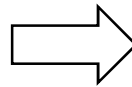
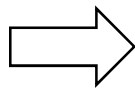
2 チーム参加申請者の承認

1. チーム参加の申請があると、登録メールアドレス宛にメールが届きます。
ウォーキングキャンペーンサイトにアクセスして、「チーム」を選択します。



URL を押してウォーキングキャンペーンサイトにアクセスします。

2. メンバー管理から、「承認」にチェックを入れ、「確認画面に進む」を押すと、確認画面が表示されるので「登録する」を押します。申請者に参加承認のメールが届きます。



(チーム内容の変更・解散)



- ・マイページの「チーム」からチーム内容の編集ができます。
- ・「チーム情報変更」を押し、表示された画面から、チーム名、チームアイコン、スローガン、ひとことメッセージ、チーム参加用パスワードの変更ができます。
- ・チーム解散
リーダーは、自分以外にチームメンバーがいない時にチームを解散することができます。

3 チームへの入り方

1. マイページの「チーム」から「チームに入る」を押します。



2. 登録されているチームが表示されます。表示されたチームから入りたいチームの「加入申請」を押します。「申請コメント」を入力し、「確認画面へ進む」を押します。チーム参加用パスワードが設定されている場合は、チームリーダーから伝えられたパスワードを入力してください。



3. 内容を確認し、「申請する」を押すと、チーム作成者に参加申請メールが届きます。チーム作成者に承認されると、登録メールアドレス宛に参加承認メールが届きます。



URL を押して
ウォーキングキャンペーンサイトに
アクセスします。

4. マイページの「チーム」を押すと、加入したチームが表示されます。

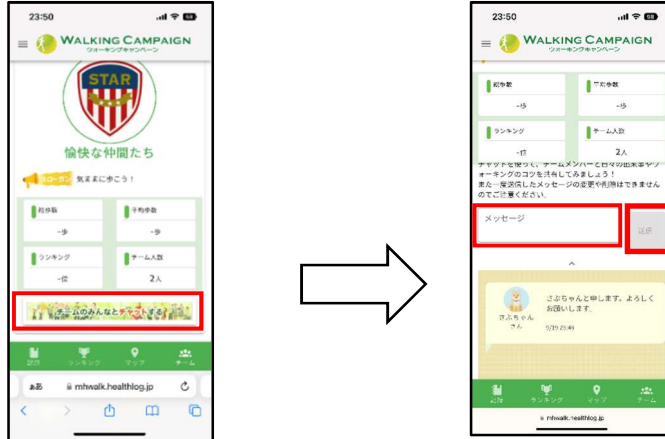


別のチームに入りたい時は、「チームを抜ける」を押して一旦チームを脱退してから、別のチームに加入申請をしてください。

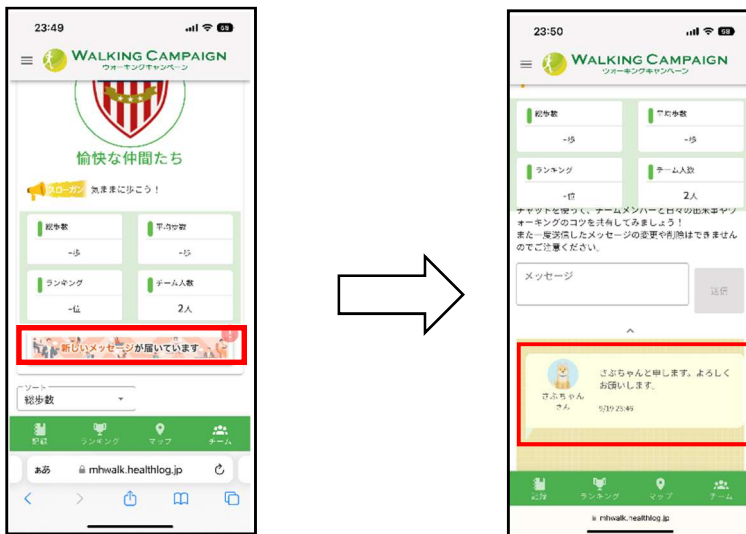
※同時に2つ以上のチームに加入することはできません。

4 チャット機能の使い方

1. 「チームのみんなとチャットする」を押すとメッセージ入力画面が表示されるのでメッセージを入力し、送信を押します。



3. チームに参加しているメンバーのチーム画面に「新しいメッセージが届いています」と表示されるので、こちらを押すとメッセージが確認できます。



5 マップ上でメンバー位置確認

マイページの「マップ」を押すと、マップ上でチームメンバーの現在位置が確認できます。



チャット機能を使って、メンバー同士で励まし合いながら、ゴールを目指してください。

※左のマップ画像は「四国八十八カ所霊場巡り」とは異なります。